

Recommandation de câblage pour système d'alarme. (ALS04 avec TVD02 ou TVD03)

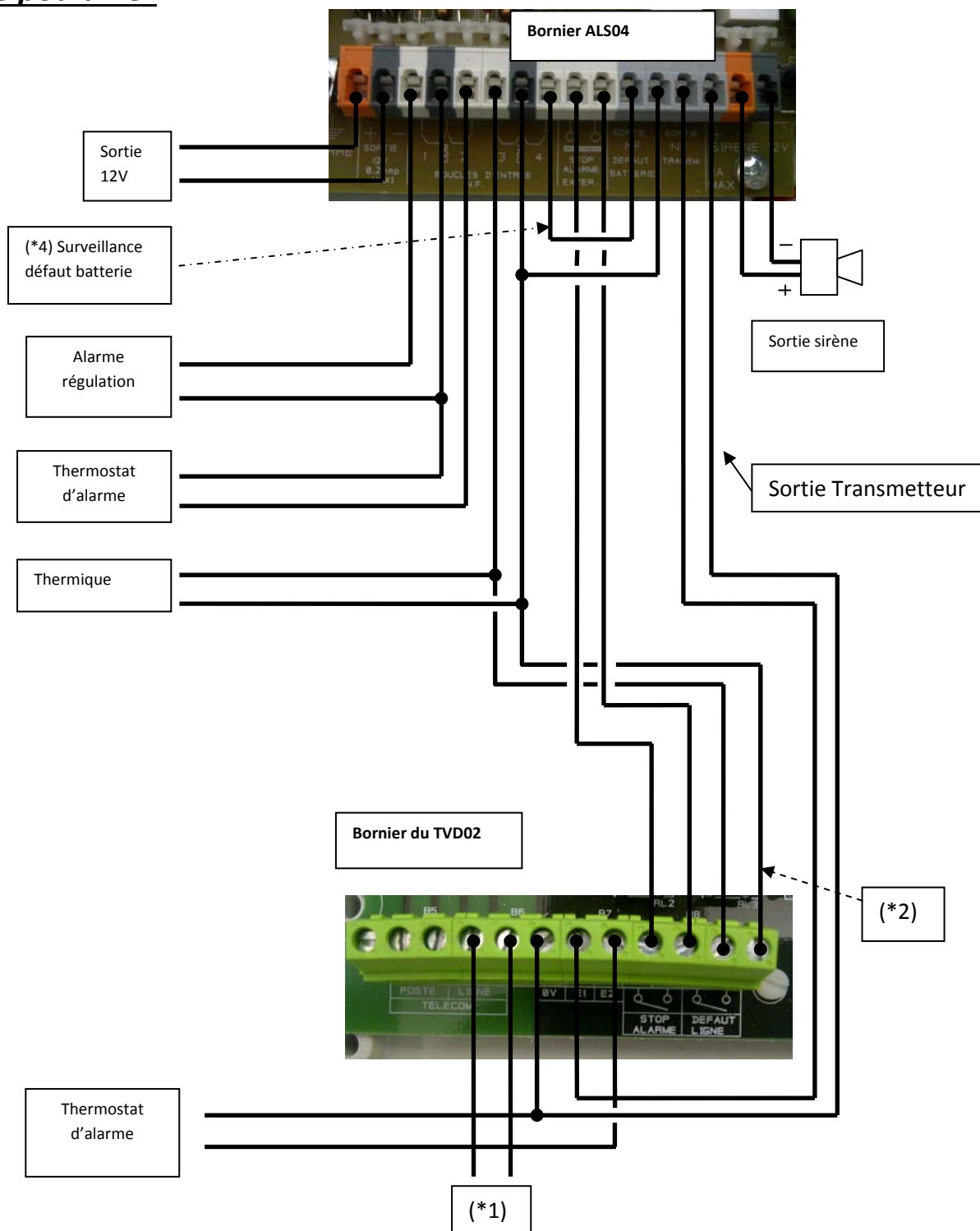


Avant toute mise en place, lire attentivement

Le document « ANNEXE : RECOMMANDATION GENERALE »

(Document fournit avec les produits SODALEC)

Alarme avec ALS04 et transmetteur TVD02
Type poulailler





**(*1) Filtre ADSL obligatoire si ligne ADSL sur site.
Transmetteur TVD02 interdit si dégroupage total.**

(*2) Défaut ligne détecté uniquement lors d'un appel téléphonique donc programmer un test cyclique et si défaut de ligne bouclé à une entrée de l'ALS04.

Si défaut de ligne bouclé à une entrée l'ALS04 : activation de la sirène mais pas d'appel du transmetteur.

(*3) Stop alarme à câbler impérativement.

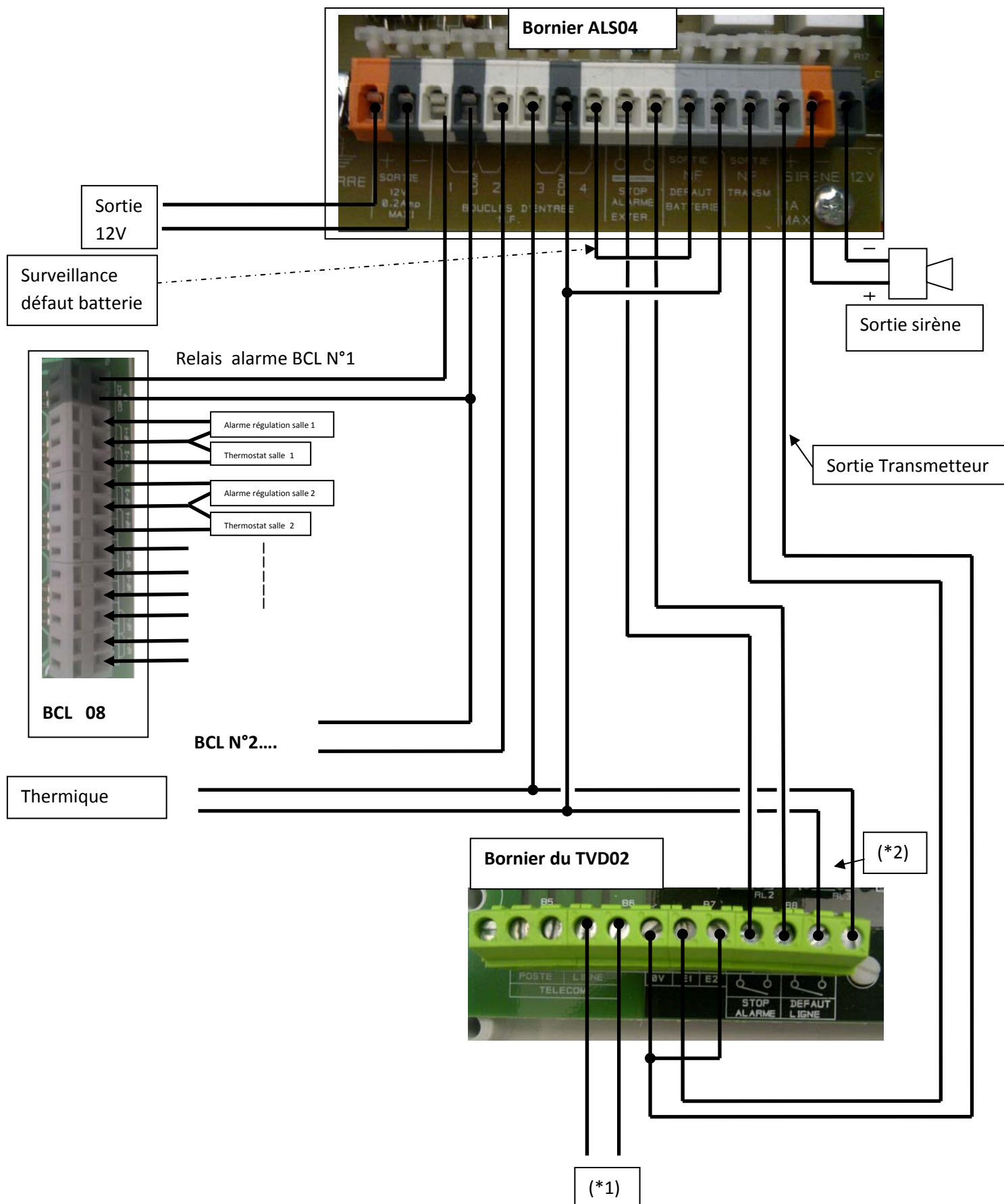
Après à un acquittement, le stop alarme permet d'être rappelé 20 mn plus tard environ si le défaut est toujours présent.

Si stop alarme non câblé : après acquittement plus d'appel du transmetteur même si un autre défaut apparaît sur l'ALS04.

(*4) Défaut batterie génère un appel uniquement si défaut batterie est bouclé sur une entrée (1 à 4) de l'ALS04.

- Après installation et configuration le système d'alarme doit être testé dans sa totalité.
- Un teste régulier de l'installation est fortement conseillé.

Alarme avec ALS04 et transmetteur TVD02 type porcherie





**(*1) Filtre ADSL obligatoire si ligne ADSL sur site.
Transmetteur TVD02 interdit si dégroupage total.**

(*2) Défaut ligne détecté uniquement lors d'un appel téléphonique donc programmer un test cyclique et si défaut de ligne bouclé à une entrée de l'ALS04.

Si défaut de ligne bouclé à une entrée l'ALS04 : activation de la sirène mais pas d'appel du transmetteur.

(*3) Stop alarme à câbler impérativement.

Après à un acquittement, le stop alarme permet d'être rappelé 20 mn plus tard environ si le défaut est toujours présent.

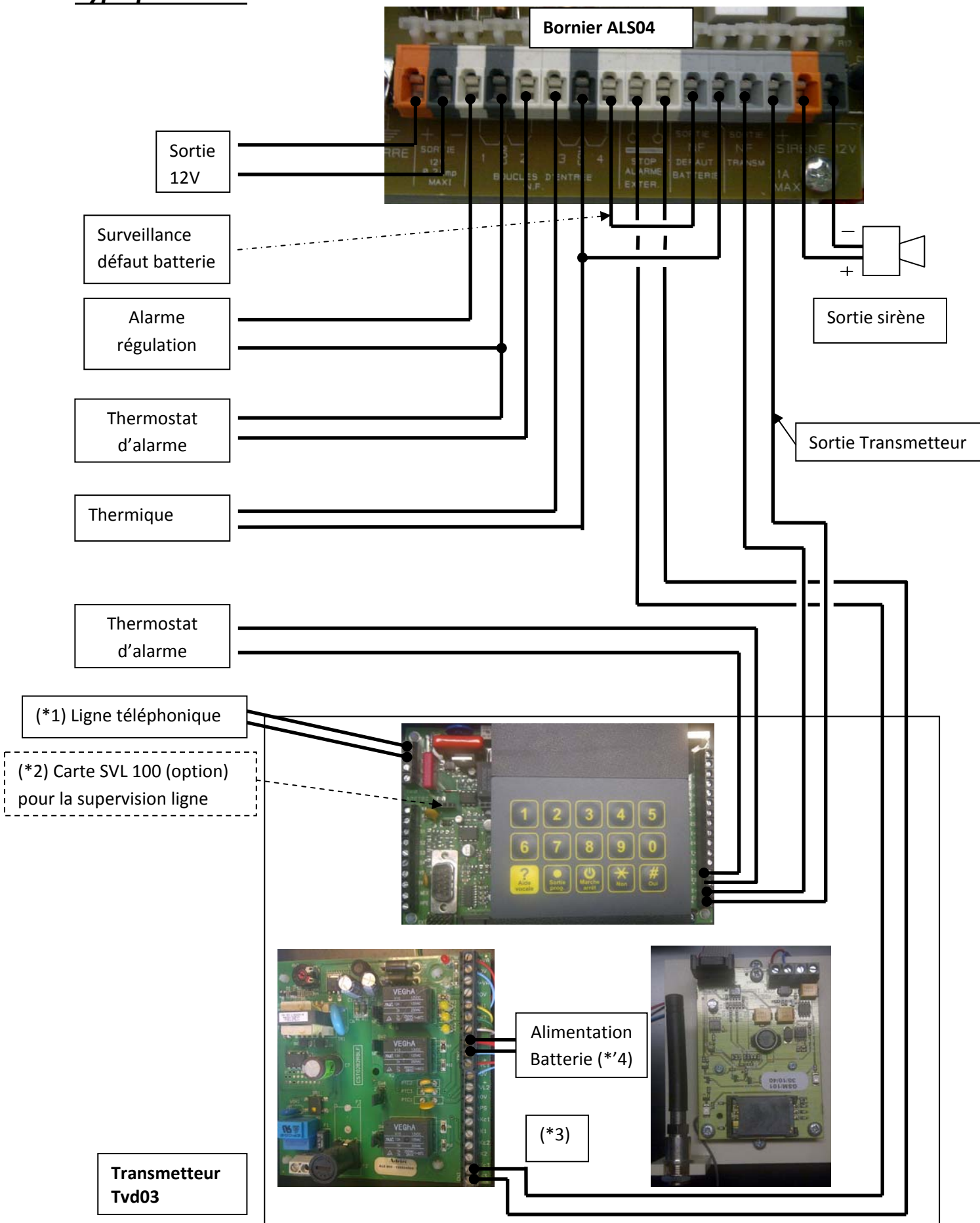
Si stop alarme non câblé : après acquittement plus d'appel du transmetteur même si un autre défaut apparaît sur l'ALS04.

(*4) Défaut batterie génère un appel uniquement si défaut batterie est bouclé sur une entrée (1 à 4) de l'ALS04.

- Après installation et configuration le système d'alarme doit être testé dans sa totalité.
- Un teste régulier de l'installation est fortement conseillé.

Alarme avec ALS04 et transmetteur TVD03

Type poulailler





**(*1) Filtre ADSL obligatoire si ligne ADSL.
Utilisation du filaire interdit si dégroupage total.**

(*2) défaut ligne détecté si carte SVL présente

(*3) Câbler et Activer le stop alarme sur acquittement. (Page 24/25 notice du TVD03).

Après à un acquittement, le stop alarme permet d'être rappelé 20 mn plus tard environ si le défaut est toujours présent.

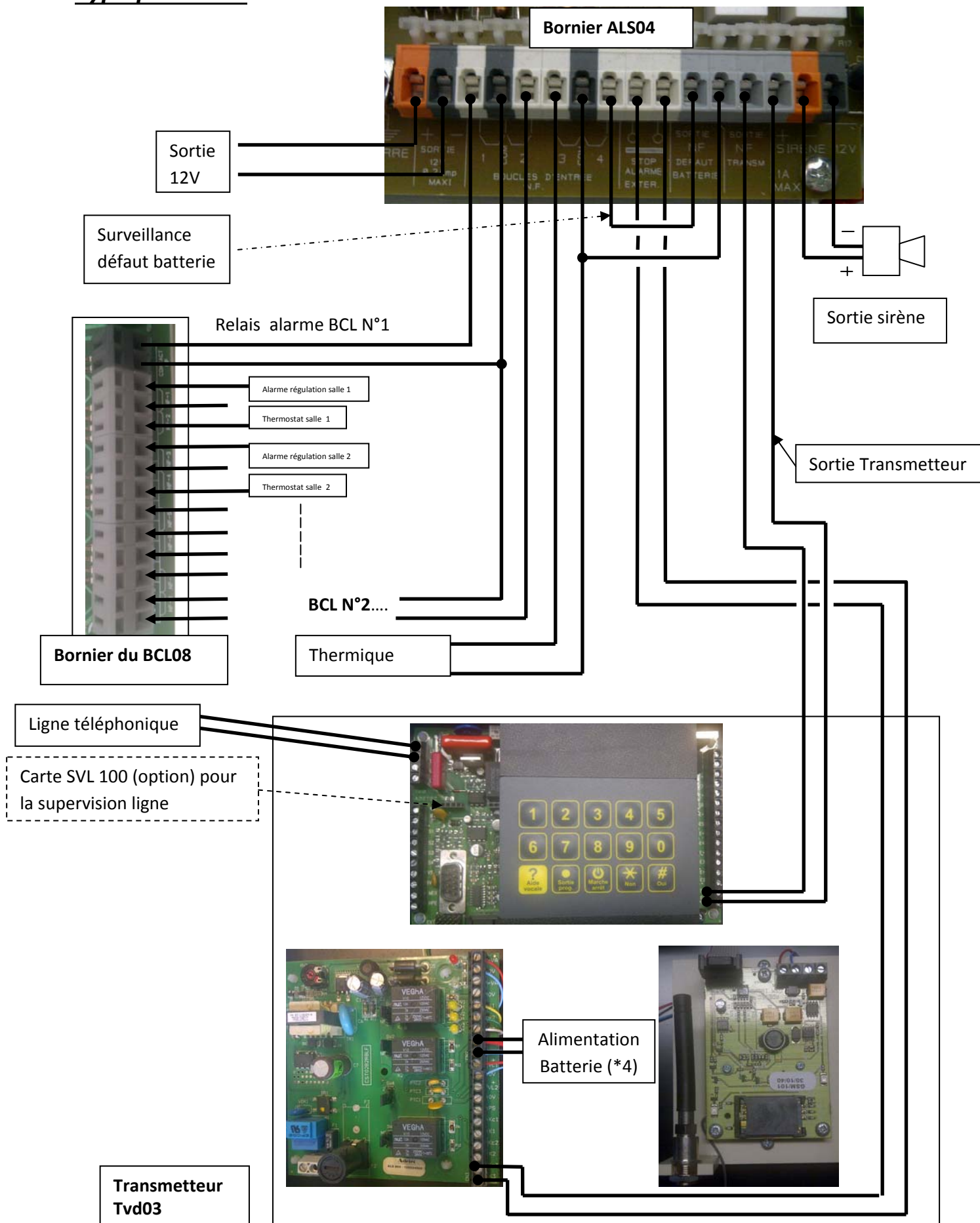
- **programmation du stop alarme sur acquittement :
2580 26037# / 27030# / 28031# / 29032# / 300310#**

(*4) Batterie obligatoire en cas de coupure de courant

- **Après installation et configuration le système d'alarme doit être testé dans sa totalité.**
- **Un teste régulier de l'installation est fortement conseillé.**

Alarme avec ALS04 et transmetteur TVD03

Type porcherie





(*1) Filtre ADSL obligatoire si ligne ADSL.

Utilisation du filaire interdit si dégroupage total.

(*2) défaut ligne détecté si carte SVL présente

(*3) Câbler et Activer le stop alarme sur acquittement. (Page 24/25 notice du TVD03).

Après à un acquittement, le stop alarme permet d'être rappelé 20 mn plus tard environ si le défaut est toujours présent.

- **programmation du stop alarme sur acquittement :
2580 26037# / 27030# / 28031# / 29032# / 300310#**

(*4) Batterie obligatoire en cas de coupure de courant

- **Après installation et configuration le système d'alarme doit être testé dans sa totalité.**
- **Un teste régulier de l'installation est fortement conseillé.**